

Enhance

Online user manual

2in1 Klitoris-Stimulator

Inhaltsübersicht

1. Produktbeschreibung
2. So funktioniert's
3. Muster
4. Aufladen
5. Reinigung
6. Sicherheitshinweise
7. Allgemeine Informationen
8. Du hast noch nicht genug?

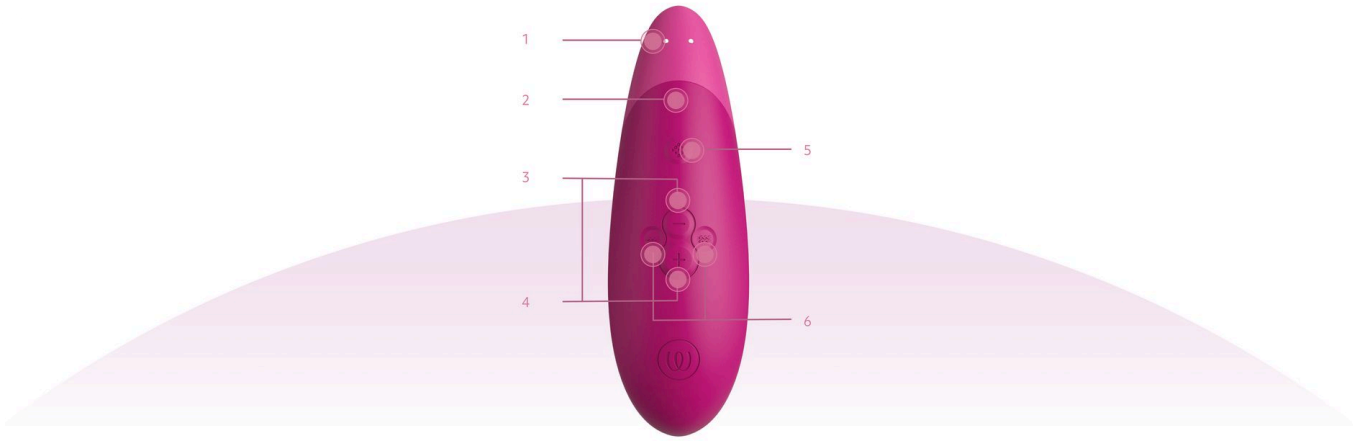

1 Magnetische Ladestifte

2 LED Anzeige

3 Intensität von Pleasure Air verringern/ Ausschalten

4 Pleasure Air Intensität erhöhen/ Einschalten

5 Schwingungsmuster

6 Verringern / Erhöhen der Vibrationsintensität

2. So funktioniert's

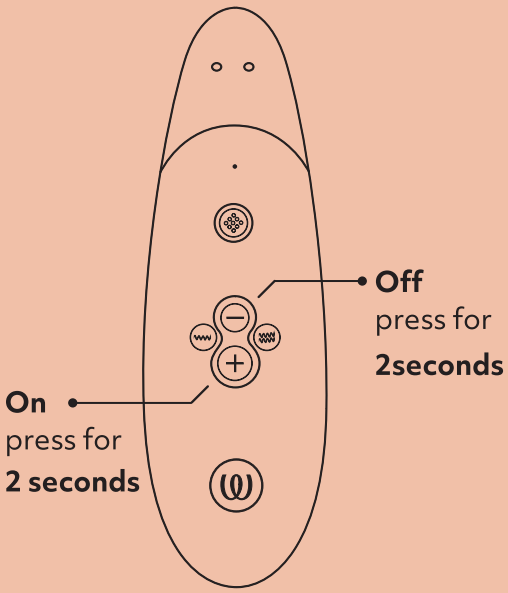

Einschalten/Ausschalten

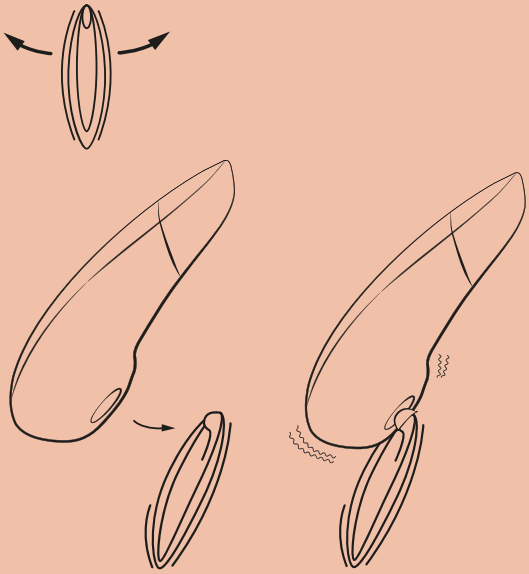

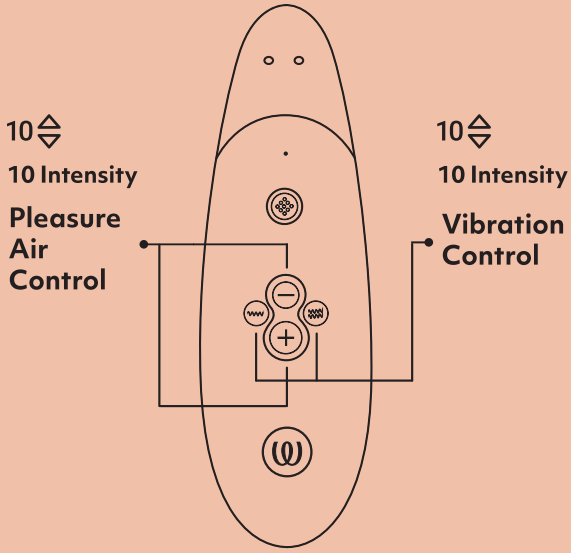

Drücken Sie kurz + und -, um die Intensität von Pleasure Air zu steuern. Um Pleasure Air auszuschalten, verringern Sie die Intensität auf Stufe 0.

Drücken Sie kurz und , um die Vibrationsintensität zu steuern. Um die Vibration auszuschalten, verringern Sie die Intensität auf Stufe 0.

3. Muster

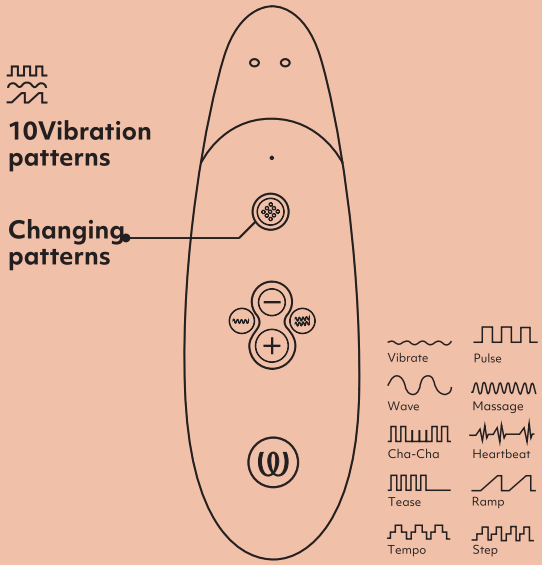

Zum Ändern des Vibrationsmusters kurz drücken, um zur Standardvibration zurückzukehren 2 Sekunden lang drücken

4. Aufladen

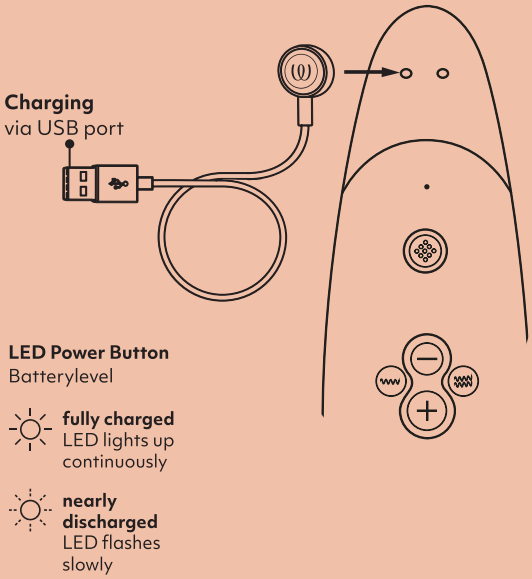

Aufladen über den USB

120 min Laufzeit
120 min für eine volle Ladung

Bitte laden Sie Ihren Womanizer Enhance vor der ersten Benutzung auf. Denken Sie auch daran, Ihren Womanizer Enhance regelmäßig aufzuladen, um eine lange

Akkulaufzeit zu gewährleisten.

5. Reinigung









Unter Wasser waschen.

Wir empfehlen, Spielzeugreiniger zu verwenden.

Trocknen.

6. Sicherheitshinweise

Warnung

Wird als Produktneuheit verkauft. Nicht für medizinische Zwecke geeignet. Verwenden Sie das Produkt ausschließlich für den vorgesehenen Zweck. Außerhalb der Reichweite von Kindern aufbewahren. Wenn Sie in ärztlicher Behandlung sind und/oder an einer Erkrankung leiden, die die Verwendung eines medizinischen

Hilfsmittels erfordert, konsultieren Sie bitte Ihren Arzt, bevor Sie dieses Produkt verwenden. Stellen Sie die Verwendung des Produkts sofort ein, wenn Hautreizungen, Schmerzen oder Beschwerden auftreten, und konsultieren Sie Ihren Arzt.

Dieses Produkt darf nur von Erwachsenen verwendet werden. Personen mit eingeschränkten körperlichen, sensorischen oder geistigen Fähigkeiten oder Mangel an Erfahrung und Wissen, wenn sie beaufsichtigt oder in die sichere Verwendung des Produkts eingewiesen wurden und die damit verbundenen Gefahren verstehen. Kinder dürfen nicht mit dem Produkt spielen. Reinigung und Wartung durch den Benutzer dürfen nicht von Kindern durchgeführt werden. Nicht auf geschwollenen oder entzündeten Hautpartien verwenden.

- Entfernen Sie vor der Anwendung Piercings oder Schmuck im Genitalbereich.

- Reinigen Sie das Gerät vor und nach dem Gebrauch immer gemäß den Anweisungen in der Bedienungsanleitung.

- Um Schäden am Produkt zu vermeiden, dürfen das Produkt und sein Akku nicht Temperaturen über 45°C ausgesetzt, zerlegt oder mechanisch oder elektrisch beschädigt werden.

- Die gemeinsame Nutzung von Sexspielzeug kann sexuelle Krankheiten übertragen. Teilen Sie Ihr Sexspielzeug nicht mit anderen Personen als Ihrem Partner. Treffen Sie gegebenenfalls Schutzmaßnahmen mit Ihrem Partner. Benutzen Sie das Spielzeug nicht, wenn Sie Risse oder Anzeichen von Verschlechterung im Bezugsmaterial feststellen.

- Dieses Produkt ist nicht für den analen Gebrauch bestimmt. Nicht anal

verwenden!

- Um Flecken zu vermeiden, legen Sie die weiche Seite Ihres Produkts nicht auf eine saugfähige Oberfläche.

- Überprüfen Sie das Ladegerät und das Produkt regelmäßig auf Schäden und benutzen Sie es nicht, wenn es beschädigt ist.

- Magnetfelder können mechanische und elektronische Komponenten, wie z. B. Herzschrittmacher, beeinflussen. Verwenden Sie das Produkt nicht direkt über einem Herzschrittmacher. Wenden Sie sich für weitere Informationen an Ihren Arzt. Halten Sie Karten mit Magnetstreifen (z. B. Kreditkarten) von dem Gerät fern, da sie durch den Magneten des Geräts beschädigt werden können.

- Wenn Ihr Produkt nicht ordnungsgemäß zu funktionieren scheint, schalten Sie es aus und konsultieren Sie den Support-Bereich auf unserer Website.

CHARGING

Überprüfen Sie vor der ersten Inbetriebnahme des Ladegerätes die örtliche Spannungshöhe, da die örtliche Netzspannung die auf dem Ladegerät angegebene maximale Netzspannung nicht überschreiten darf.

Das Produkt darf nur mit einer geeigneten, der Kennzeichnung auf dem Produkt entsprechenden Kleinspannung geladen werden:

3,7 V, 620 mAh

- Benutzen oder reinigen Sie das Produkt nicht, während der Akku geladen wird.

- Tauchen Sie das Ladegerät oder das Ladekabel niemals in Wasser oder andere Flüssigkeiten.

- Dieses Produkt enthält Batterien, die nicht austauschbar sind.

- Dieses Produkt enthält einen wiederaufladbaren Li-Ionen-Akku.

- Trennen Sie das Ladekabel jedes Mal vom Stromnetz, nachdem das Gerät aufgeladen wurde.

UM DAS PRODUKT OPTIMAL ZU NUTZEN, BEACHTEN SIE BITTE DIE FOLGENDEN HINWEISE:

- Um eine lange Lebensdauer des Akkus zu gewährleisten, laden Sie das Produkt bitte regelmäßig auf, auch wenn es nicht benutzt wird.

- An einem sicheren, trockenen Ort aufbewahren, ohne direktem Sonnenlicht ausgesetzt zu sein.

- Wir empfehlen die Verwendung eines Gleitmittels auf Wasserbasis mit Ihrem Produkt. Um Schäden am Produkt zu vermeiden, verwenden Sie keine parfümierten oder alkoholhaltigen Gleitmittel, Gele oder Massageöle mit dem Produkt. Verwenden Sie keine Gleitmittel auf Silikonbasis mit Silikonprodukten.

HINWEIS ZU BATTERIEN

Die europäischen Vorschriften verlangen, dass wir die folgenden Informationen zur Verfügung stellen:

- Batterien und Akkus dürfen nicht über den Hausmüll entsorgt werden. Als Endverbraucher sind Sie gesetzlich verpflichtet, gebrauchte Batterien zurückzugeben. Bitte nutzen Sie dazu die

offiziellen Rücknahmestellen, z. B. die Sammelstellen der öffentlich-rechtlichen Entsorgungsträger. Sie können auch gebrauchte Batterien, die wir führen oder geführt haben, als neue Batterien an uns zurückgeben. Bitte kontaktieren Sie uns unter care@womanizer.com. Um Kurzschlüsse zu vermeiden, sollten die Pole von Lithiumbatterien vor der Rückgabe abgeklebt werden. Aus Sicherheitsgründen bitten wir Sie, die Batterien nicht per Post an uns zu senden und verweisen Sie auf die Vorschriften für den Versand von Gefahrgut, die von den Postunternehmen zur Verfügung gestellt werden.

- Wenn die Batterien fest in das Gerät eingesetzt sind, versuchen Sie bitte nicht, sie selbst zu entfernen. Dies kann zu einer dauerhaften Beschädigung des Geräts führen. Ihre Pflichten als Kunde sind ansonsten durch die WEEE-Richtlinie und das nationale Umsetzungsgesetz geregelt.

- Bitte beachten Sie die Hinweise in der Bedienungsanleitung und auf Sicherheitshinweise , um Abfall und Vermüllung zu vermeiden.

- Altbatterien enthalten Schadstoffe, die die Umwelt oder Ihre Gesundheit schädigen können, wenn sie nicht ordnungsgemäß gelagert oder entsorgt werden. Dies gilt insbesondere für den unsachgemäßen Umgang mit Lithium-Batterien. Batterien enthalten auch wichtige Rohstoffe wie Eisen, Zink, Mangan und Nickel und können recycelt werden. Die getrennte Sammlung ermöglicht die Wiederverwertung dieser Rohstoffe und verhindert negative Auswirkungen auf die Umwelt und die menschliche Gesundheit durch freigesetzte Schadstoffe.

- Das Zeichen mit der durchgestrichenen Mülltonne bedeutet, dass Sie Batterien und

Akkus nicht über den Hausmüll entsorgen dürfen.



Wenn die gesetzlichen Anforderungen erfüllt sind, bedeutet dieses Zeichen, dass die folgenden Symbole und ihre Bedeutung bei der Kennzeichnung der Batterien verwendet werden müssen:

- Hg: Batterie enthält mehr als 0,0005 Massenprozent Quecksilber

- Pb: Batterie enthält mehr als 0,004 Massenprozent Blei

- Cd: Batterie enthält mehr als 0,002 Massenprozent Cadmium

HINWEISE ZUR ENTSORGUNG VON ELEKTROGERÄTEN

Die europäischen Vorschriften verlangen, dass wir die folgenden Informationen zur Verfügung stellen:

Wir möchten die Besitzer von Elektrogeräten darauf hinweisen, dass Elektroaltgeräte nach den geltenden gesetzlichen Bestimmungen getrennt vom Siedlungsabfall gesammelt werden müssen. Batterien und Akkumulatoren, die nicht fest mit dem Elektroaltgerät verbunden sind, sowie Glühlampen, die ohne Zerstörung aus dem Gerät entfernt werden können, müssen zerstörungsfrei vom Altgerät getrennt werden, bevor sie einer Sammelstelle zur ordnungsgemäßen Entsorgung übergeben werden. Bitte beachten Sie die separaten Hinweise zur Entsorgung von Batterien. Das unten abgebildete Symbol einer durchgestrichenen Mülltonne, das auf Elektroaltgeräten angebracht ist, weist

ebenfalls darauf hin, dass die Geräte getrennt gesammelt werden müssen:



Nach der WEEE-Richtlinie und dem nationalen Umsetzungsgesetz sind wir als Vertreiber von Elektrogeräten verpflichtet, bestimmte Elektroaltgeräte kostenlos zurückzunehmen.

Wenn Sie ein neues elektrisches und elektronisches Gerät kaufen, können Sie ein altes Elektrogerät, das im Wesentlichen die gleichen Funktionen wie das neue Gerät erfüllt, kostenlos an uns zurückgeben. Wenn Ihr altes Elektrogerät in keiner Abmessung größer als 25 Zentimeter ist, können Sie es auch ohne den Kauf eines neuen Geräts kostenlos an uns zurückgeben. Bitte kontaktieren Sie uns unter care@womanizer.com. Wir kümmern uns dann um die Rückgabe des alten Elektrogerätes. Aus Sicherheitsgründen möchten wir Sie bitten, auf den Versand von Leuchtmitteln (z.B. Glühbirnen) zu verzichten. Bitte nutzen Sie für die Rückgabe von Leuchtmitteln die Sammelstellen der öffentlich-rechtlichen Entsorgungsträger oder wenden Sie sich direkt an uns unter der o.g. E-Mail-Adresse.

Sie können alte Elektrogeräte auch bei einer der Sammelstellen der öffentlich-rechtlichen Entsorgungsträger abgeben. Sie leisten einen wichtigen Beitrag zur Wiederverwendung, zum Recycling und zur sonstigen Verwertung von Altgeräten, wenn Sie Ihre Elektroaltgeräte zur getrennten Sammlung in die dafür vorgesehenen Sammelgruppen geben.

Als Endnutzer sind Sie dafür verantwortlich, personenbezogene Daten

von den gebrauchten Elektrogeräten zu löschen, bevor Sie sie zur Entsorgung abgeben.

Bitte beachten Sie die Hinweise im Handbuch und auf Sicherheitshinweise , um Abfall zu vermeiden, und prüfen Sie bitte mögliche Reparaturmöglichkeiten.

7. Allgemeine Informationen

Modell: Enhance

Modell-Nr.: STN10A

Elektrische Leistung

3,7 V 0,5 A Eingebauter Li-Ionen-Akku.

5 V 0,6 A Beim Laden mit USB Ladegerät.

Verwenden Sie den USB AC-Adapter (nicht im Lieferumfang enthalten) mit Stromausgang

entsprechend der Produktbewertung.

Verwenden Sie nur das mitgelieferte Originalkabel.

FCC SDoC (Womanizer Enhance, STN10A):

Verantwortliche Partei - U.S. Kontaktinformationen:

WOW Tech USA Ltd.

103 Foulk Rd, Ste. 202

Wilmington, DE, USA

19803-3742

Zu Händen: Präsident

FCC- und IC-Erklärungen

Dieses Gerät entspricht Teil 15 der FCC-Bestimmungen und ist von der Industry Canada Lizenz befreit RSS

Der Betrieb unterliegt den folgenden zwei Bedingungen: (1) Dieses Gerät darf keine schädlichen Interferenzen verursachen, und (2) dieses Gerät muss alle empfangenen Interferenzen akzeptieren, einschließlich Interferenzen, die einen unerwünschten Betrieb verursachen können. Dieses digitale Gerät der Klasse B entspricht der kanadischen Norm ICES-003.

Dieses Gerät entspricht dem Teil 15 der FCC-Regeln und den lizenzfreien RSS-Normen von Industry Canada. Die Verwendung unterliegt den folgenden zwei Bedingungen: (1) Das Gerät darf keine Interferenzen verursachen und (2) das Gerät muss alle Interferenzen akzeptieren, einschließlich derjenigen, die eine unerwünschte Funktion verursachen könnten. Cet appareil numérique de classe B est conforme à la norme canadienne NMB-003.

Warnung: Änderungen oder Modifikationen an diesem Gerät, die nicht ausdrücklich von der für die Einhaltung der Vorschriften verantwortlichen Stelle genehmigt wurden, können dazu führen, dass der Benutzer die Berechtigung zum Betrieb des Geräts verliert.

HINWEIS: Dieses Gerät wurde getestet und entspricht den Grenzwerten für ein digitales Gerät der Klasse B gemäß Teil 15 der FCC-Vorschriften. Diese Grenzwerte sind so ausgelegt, dass sie einen angemessenen Schutz gegen schädliche Störungen bei der Installation in

Wohngebieten bieten. Dieses Gerät erzeugt und verwendet Hochfrequenzenergie und kann diese ausstrahlen. Wenn es nicht gemäß den Anweisungen installiert und verwendet wird, kann es schädliche Störungen des Funkverkehrs verursachen. Es kann jedoch nicht garantiert werden, dass bei einer bestimmten Installation keine Störungen auftreten. Wenn dieses Gerät Störungen des Radio- oder Fernsehempfangs verursacht, was durch Ein- und Ausschalten des Geräts festgestellt werden kann, sollte der Benutzer versuchen, die Störungen durch eine oder mehrere der folgenden Maßnahmen zu beheben:

- Richten Sie die Empfangsantenne neu aus oder verlegen Sie sie.

- Vergrößern Sie den Abstand zwischen dem Gerät und dem Empfänger.

- Schließen Sie das Gerät an eine Steckdose an, die nicht mit dem Stromkreis verbunden ist, an den der Empfänger angeschlossen ist.

- Wenden Sie sich an den Händler oder einen erfahrenen Radio-/Fernsehtechniker, um Hilfe zu erhalten.

HERSTELLERGARANTIE

Die WOW Tech Europe GmbH bietet für dieses Produkt eine freiwillige Herstellergarantie an, die zusätzlich zu der gesetzlichen Gewährleistung gilt, die Verbrauchern gegenüber ihrem Verkäufer zusteht.

Einzelheiten zur Herstellergarantie sind auf der Website www.womanizer.com zu finden.

8. Du hast noch nicht genug?

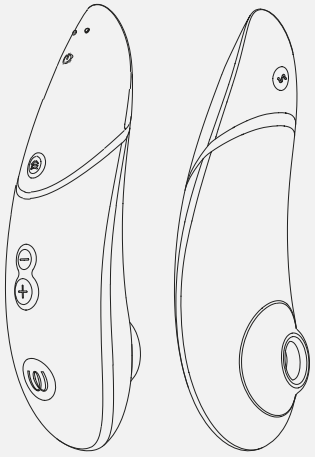

Next
Eintritt in die Dimension des Vergnügens

- 3D Pleasure Air
- Climax Control
- Geräuschlos

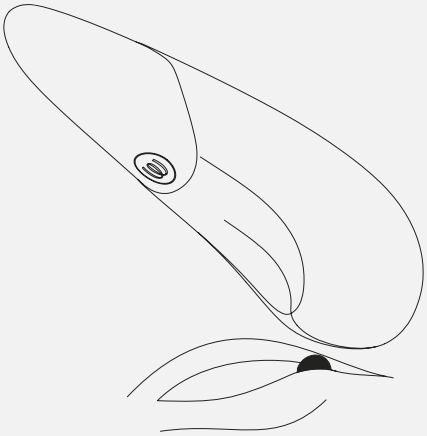

Vibe
Finden Sie Ihren Rhythmus

- Vergnügen Kanten
- Ultrawaves Vibration
- Geräuschlos