



## Ihr Zuhause ist einzigartig - so wie Sie...

... es gibt wirklich kein anderes auf der Welt, das so ist wie Ihr Zuhause. Den richtigen Duft auszuwählen sollte daher ebenso eine persönliche Angelegenheit sein. Das ist der Grund, weshalb Millionen von Menschen auf der ganzen Welt Yankee Candle® vertrauen, wenn es darum geht, jeden Tag in ihrem Zuhause Erinnerungen zum Leben zu erwecken.

Damit Ihr Zuhause das ganze Jahr über angenehm duftet, folgen Sie einfach unseren praktischen Tipps zu einer langanhaltenden Brenndauer Ihrer Yankee Candle®:

- Verhindern Sie mit einem Illuma-Lid®, dass die Kerze tunnelt, und sorgen Sie für ein gleichmäßiges Abbrennen.
- Lassen Sie Ihre Kerze mindestens 1 Stunde brennen (jedoch solange, bis die Oberfläche komplett flüssig ist), um das maximale Dufterlebnis zu erhalten. Aber lassen Sie sie nicht länger als 4 Stunden am Stück brennen.
- Benutzen Sie nur geruchlose Yankee Candle® Teelichte in sämtlichen nicht-elektrischen Melt Warmern.
- Um eine maximale Brenndauer zu ermöglichen und gleichzeitig Ihre Sicherheit zu gewährleisten, verlöschen unsere Dochte meist von selbst, sobald am Boden des Glases nur noch etwa 1 bis 2 cm Wachs übrig ist.
- Teelichte sind aufgrund der kleinen Wachsmenge und des feinen Dochtes für ein einmaliges Anzünden und vollständiges Abbrennen gedacht – bei mehrfachem Löschen und Anzünden kann ein vollständiges Abbrennen nicht garantiert werden.
- Unsere Düfte sind in fünf Duftfamilien unterteilt: fruchtig, blumig, frisch, festlich sowie süß und würzig. Wenn Sie also einen neuen Duft suchen, um einen alten Lieblingsduft zu ersetzen, dann bleiben Sie Ihrer Duftfamilie treu!




Unserer Meinung nach funktioniert das Ausprobieren eines neuen Dufts am besten mit einem Wachsmelt oder einer Votivkerze. Kleine, günstige Produkte zur Probe verwenden Sie am besten in einem Yankee Candle® Melt Warmer oder Votivkerzenhalter. Sie können sie auch miteinander mischen, um Ihren eigenen, ganz persönlichen Duftcocktail zu kreieren!



## Lernen Sie die Duftfamilien kennen!

Ob mit oder ohne Flamme – man kann auf beide Arten einen schönen Duft zu Hause haben. Von unseren ikonischen Kerzen im Apothekerglas und modernen Décor Säulenkerzen über Reed Diffuser bis hin zu Scenterpiece™ Melt Warmern und Car Jars.

### Yankee Candle Classic

-  Kleine Kerzen im Glas 104 g  
25–40 h
-  Mittlere Kerzen im Glas 411 g  
65–90 h
-  Große Kerzen im Glas 623 g  
100–150 h
-  Wachsmelts 22 g  
8 h
-  Votivkerzen 49 g  
Bis zu 15 h
-  Duft-Teelichte  
9,8 g pro Teelicht  
je 4 - 6 h

### Duft für das Auto/kleine Räume

-  Car Jar® 12 g  
Bis zu 4 Wochen
-  Car Jar® Ultimate 30 g  
Bis zu 4 Wochen
-  Car Vent Sticks 29 g  
Bis zu 2 Wochen pro  
Stick (Vierpack)

### Décor Säulenkerzen

-  Große Säulenkerzen 566 g  
Bis zu 150 h
-  Mittlere Säulenkerzen 340 g  
Bis zu 95 h
-  Kleine Säulenkerzen 198 g  
Bis zu 45 h

### Flammenloser Raumduft

-  Décor Reed Diffuser  
170 ml
-  Signature Reed Diffuser  
88,7 ml
-  Classic Reed Diffuser  
240 ml
-  Elektrischer Raumduft und  
Scent Plug™ 18,5 ml  
Bis zu 4 Wochen
-  Scenterpiece™ Melt Cup 61 g  
Bis zu 24 h



## Erleben Sie Ihre Yankee Candle®

indem Sie die folgenden Tipps befolgen



Lassen Sie eine brennende Kerze niemals unbeaufsichtigt.



Stellen Sie eine brennende Kerze außerhalb der Reichweite von Kindern und Haustieren.



Halten Sie zu brennenden Kerzen mindestens 10 cm Abstand.



Schützen Sie Ihre Kerze vor Zugluft.



Stellen Sie Ihre Kerze immer auf eine ebene und hitzebeständige Oberfläche.



Verhindern Sie, dass Rauch entsteht, indem Sie den Docht mit einer Dochtschere auf 3 mm kürzen.



Bewegen Sie niemals eine brennende Kerze. Warten Sie, bis das Wachs abgekühlt ist.



Löschen Sie die Kerze immer mit einem Kerzenlöscher.



Von anderen Wärmequellen fernhalten.



Lassen Sie keine Streichhölzer, Dochtabschnitte oder andere Verunreinigungen in das Wachs fallen.